










MAPA ESTRATÉGICO TERRA LIVRE 2015

<p>Crianças</p>	<div data-bbox="421 284 860 501"> <p>Manter a Educação Infantil (2 turmas) (Patrícia)</p>  </div> <div data-bbox="981 284 1442 501"> <p>Incluir novas atividades* para Educação Complementar. (Patrícia)</p>  </div> <div data-bbox="1547 264 2009 501"> <p>Reestruturar a Educação Comunitaria* baseada no ECA (Mitzi)</p> <p>* Entender como esta atividade se connecta a educação Infatil e Complementar.</p>  </div>
<p>Processos</p>	<div data-bbox="562 544 936 777"> <p>Aprimorar / Revisar Desafio Fundadoras (Bernardo / Cibele)</p> <p>* Incluir lista de empresas, termos, etc.</p>  </div> <div data-bbox="1010 544 1339 777"> <p>Definir politica de atendimento para Direitos Violados. (Aline)</p>  </div> <div data-bbox="1442 544 1816 777"> <p>Desenvolver processo de Bônus sobre performance para os funcionários. (Fabrício)</p>  </div>
<p>Aprendizado e Crescimento</p>	<div data-bbox="562 825 1070 1074"> <p>Capacitação continuada para staff. (Fabrício/Eli)</p> <p>(Qualificação profissional e filosofia institucional)</p>  </div> <div data-bbox="1144 825 1742 1074"> <p>Implementar suporte psicologico* para os funcionarios. (Alline)</p> <p>* Pensando em prepara-los para trabalhar com os casos de Direitos Violados.</p>  </div>
<p>Econômico Financeira</p>	<div data-bbox="920 1134 1317 1321"> <p>Zerar o deficit mensal. de 7.000 mês. (Mitzi)</p>  </div>

DEMONSTRAÇÃO DE RECEITAS E DESPESAS DO PERÍODO - 2015

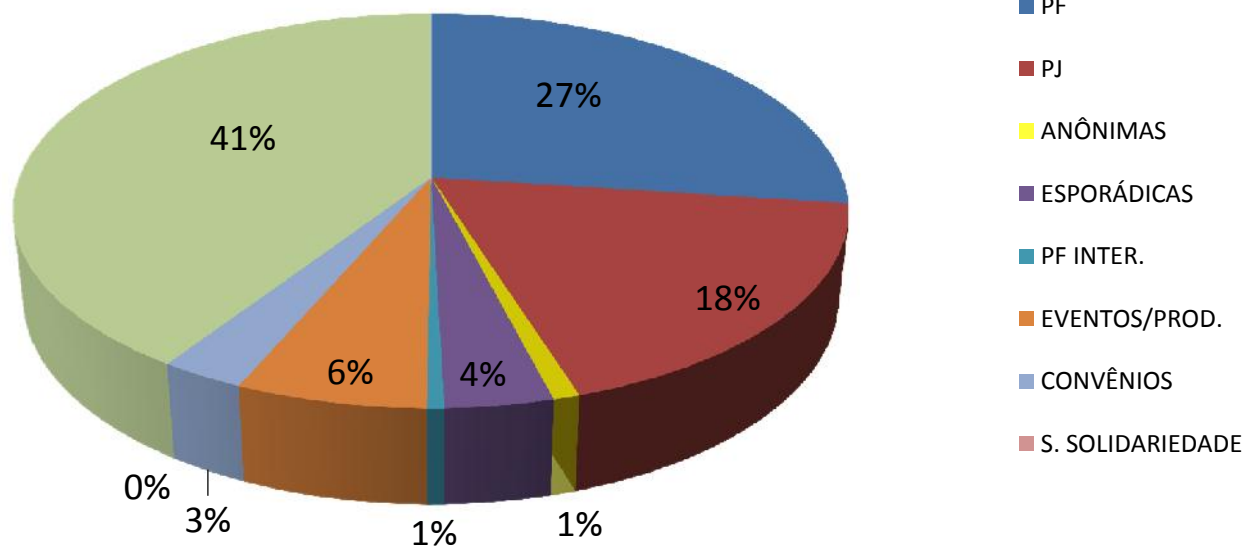
BALANÇO 2015 DO TERRA LIVRE - RECEITAS 2015

Tipos de Doações	Jan	Fev	Mar	Abr	Mai	Jun	Jul	Ago	Set	Out	Nov	Dez	TOTAL
	TRANSAÇÕES MONETÁRIAS												
PF	10.286,61	20.176,60	13.296,35	10.628,89	12.361,69	14.931,43	10.270,14	16.214,37	15.182,99	16.013,09	14.398,39	15.516,94	169.277,49
PJ	9.924,00	8.650,00	9.126,00	9.500,00	9.000,00	8.900,35	9.431,05	8.900,00	9.000,00	10.700,00	8.850,00	10.600,36	112.581,76
ANÔNIMAS			4.247,00		100,00						737,29	400,00	5.484,29
ESPORÁDICAS		0,09		0,02	13,30	1.475,00	180,75	99,96	2.644,00	4.040,00	2.000,71	11.913,55	22.367,38
PF INTERNACIONAL	2.000,00		500,00	1.000,00									3.500,00
Eventos / Produtos	20,00	200,00	603,50	4.815,50	581,00	15.306,99	260,00	624,30		500,00	13.988,00	2.410,00	39.309,29
CONVÊNIOS		1.689,65		3.528,00	1.680,00	1.680,00	1.764,00		3.624,00	1.776,20	1.789,84		17.531,69
S. SOLIDARIEDADE													-
TOTAL Monetário	22.230,61	30.716,34	27.772,85	29.472,41	23.735,99	42.293,77	21.905,94	25.838,63	30.450,99	33.029,29	41.764,23	40.840,85	370.051,90
TOTAL Parcial Gratuidades	17.670,30	21.578,40	21.642,40	20.030,40	19.232,40	26.492,40	19.382,40	18.543,30	19.992,80	20.555,80	28.982,30	20.467,52	254.570,42
TOTAL GERAL	39.900,91	52.294,74	49.415,25	49.502,81	42.968,39	68.786,17	41.288,34	44.381,93	50.443,79	53.585,09	70.746,53	61.308,37	624.622,32



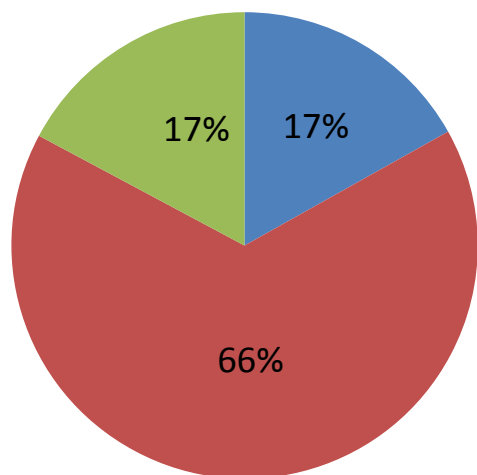
RECEITAS (Doações)	R\$	%
PF	169.277,49	27%
PJ	112.581,76	18%
ANÔNIMAS	5.484,29	1%
ESPORÁDICAS	22.367,38	4%
PF INTER.	3.500,00	1%
EVENTOS/PROD.	39.309,29	6%
CONVÊNIOS	17.531,69	3%
S. SOLIDARIEDADE	-	0%
NÃO MONETÁRIAS (gratuidades)	254.570,42	41%
TOTAL	624.622,32	100%

Receitas 2015



BALANÇO 2015 DO TERRA LIVRE - DESPESAS POR CENTRO DE CUSTO

Despesa por Centro de Custo - 2015



- Administrativo-Financeiro
- Programas e Projetos
- Comunicação e Captação de Recursos

Despesas Monetárias e Não Monetárias - Geral/Ano	R\$
Administrativo-Financeiro - em dinheiro	62.728,85
Admin.Financeiro - em material ou serviço	45.641,40
Programas e Projetos - em dinheiro	271.084,68
Programas e Projetos - em material ou serviço	152.469,02
Comunicação e Captação de Recursos - em dinheiro	54.024,17
Comunicação e Captação de Recursos - em material ou serviço	56.460,00
TOTAL	642.408,12

Total de Despesas - Geral/Ano	R\$	%
Administrativo-Financeiro	108.370,25	17%
Programas e Projetos	423.553,70	66%
Comunicação e Captação de Recursos	110.484,17	17%
TOTAL	642.408,12	100%



BALANÇO 2015 DO TERRA LIVRE - DESPESAS POR CENTRO DE CUSTO

TRANSAÇÕES MONETÁRIAS (em dinheiro)	Jan	Fev	Mar	Abr	Mai	Jun	Jul	Ago	Set	Out	Nov	Dez	TOTAL
Administrativo-Financeiro	4.490,47	5.146,84	3.503,18	7.112,59	5.589,83	3.998,78	5.976,15	4.176,96	5.141,55	4.689,34	5.465,83	7.437,33	62.728,85
Programas e Projetos	15.359,98	11.769,31	25.772,51	20.931,85	22.026,95	29.432,28	17.878,56	13.407,75	24.128,31	27.801,55	27.385,93	35.189,70	271.084,68
Comunicação e Captação de Recursos	5.998,98	17.111,03	533,00	2.554,11	2.538,82	3.154,05	3.748,50	3.592,27	2.649,72	2.704,87	4.189,05	5.249,77	54.024,17
Total Parcial Transações Monetárias	25.849,43	34.027,18	29.808,69	30.598,55	30.155,60	36.585,11	27.603,21	21.176,98	31.919,58	35.195,76	37.040,81	47.876,80	387.837,70

TRANSAÇÕES NÃO MONETÁRIAS (gratuidades em materiais ou serviços)	Jan	Fev	Mar	Abr	Mai	Jun	Jul	Ago	Set	Out	Nov	Dez	TOTAL
Administrativo-Financeiro	2.854,90	3.874,90	2.934,90	3.024,90	2.174,90	3.284,90	12.647,50	3.004,90	2.934,90	3.034,90	2.934,90	2.934,90	45.641,40
Programas e Projetos	10.895,40	13.783,50	14.837,50	13.085,50	13.257,50	19.407,50	2.934,90	11.738,40	13.257,90	13.720,90	11.817,40	13.732,62	152.469,02
Comunicação e Captação de Recursos	3.920,00	3.920,00	3.870,00	3.920,00	3.800,00	3.800,00	3.800,00	3.800,00	3.800,00	3.800,00	14.230,00	3.800,00	56.460,00
Total Parcial (Doações Não Monetárias)	17.670,30	21.578,40	21.642,40	20.030,40	19.232,40	26.492,40	19.382,40	18.543,30	19.992,80	20.555,80	28.982,30	20.467,52	254.570,42
TOTAL MENSAL (Não monetárias + monetárias)	43.519,73	55.605,58	51.451,09	50.628,95	49.388,00	63.077,51	46.985,61	39.720,28	51.912,38	55.751,56	66.023,11	68.344,32	642.408,12

