

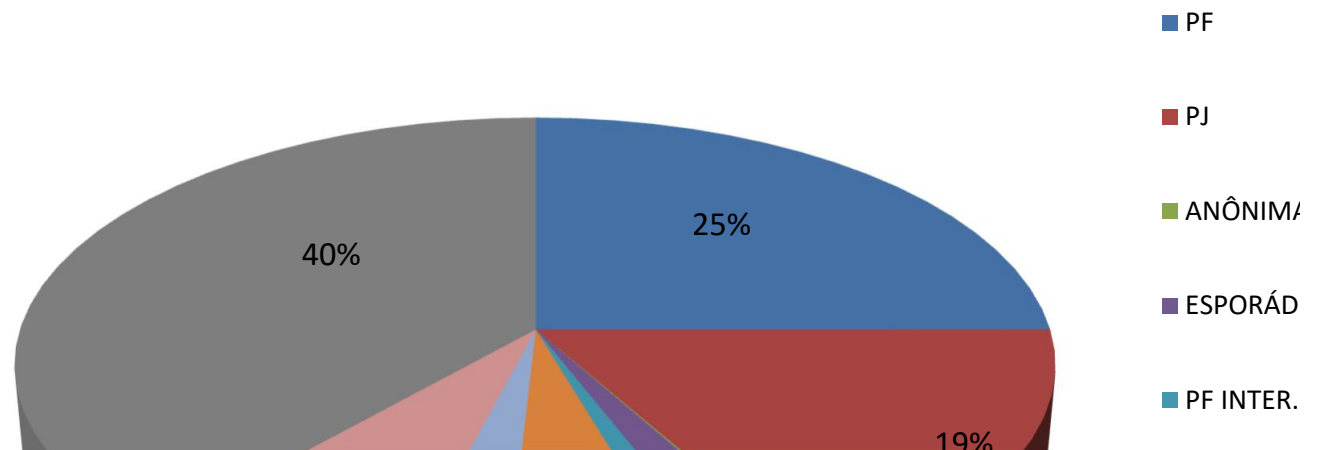
DEMONSTRAÇÃO DE RECEITAS E DESPESAS DO PERÍODO

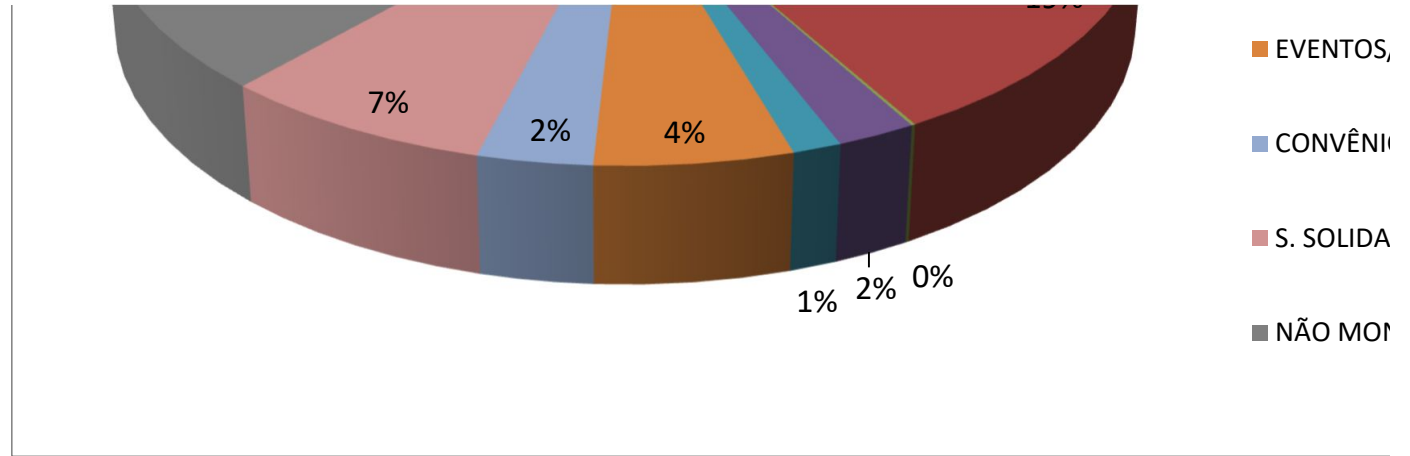
BALANÇO 2014 DO TERRA LIVRE - RECEITAS 2014

	Jan	Fev	Mar	Abr	Mai	Jun	Jul	Ago	Set	Out	Nov	Dez
Tipos de Doções	TRANSAÇÕES MONETARIAS											
PF	10,451.63	10,634.17	9,421.81	16,610.42	9,713.07	12,200.50	12,494.25	16,858.29	15,786.34	13,245.61	12,562.58	9,032.13
PJ	6,950.00	8,407.05	9,700.00	9,700.00	7,200.00	8,250.00	8,600.00	9,110.43	9,000.00	9,100.00	8,500.00	6,000.00
ANÔNIMAS		100.00	300.00		200.00							
ESPORÁDICAS	884.75	300.00	4.00	4,489.27	5.20	624.00	24.00			511.00	5,690.00	508.15
PF INTERNACIONAL	2,765.32									2,200.00	2,000.00	1,000.00
Eventos / Produtos					7,550.00		150.00		5,526.75	210.00	11,831.23	6,865.00
CONVÊNIOS		2,805.69	3,444.05		1,764.00	1,680.00	1,848.00	1,764.00	1,848.00	1,848.00		1,680.00
S. SOLIDARIEDADE			22,733.22	17,120.25			5,000.00					
TOTAL Parcial Monetário	21,051.70	22,246.91	45,603.08	47,919.94	26,432.27	22,754.50	28,116.25	27,732.72	32,161.09	27,114.61	40,583.81	25,085.28
TOTAL Parcial Gratuitades	5,654.90	9,062.31	43,278.51	9,478.99	15,874.30	12,482.30	15,542.30	14,238.70	16,076.30	26,502.80	36,800.95	24,416.30
TOTAL GERAL	26,706.60	31,309.22	88,881.59	57,398.93	42,306.57	35,236.80	43,658.55	41,971.42	48,237.39	53,617.41	77,384.76	49,501.58

RECEITAS (Doações)	R\$	%
PF	149,010.80	25%
PJ	100,517.48	19%
ANÔNIMAS	600.00	0%
ESPORÁDICAS	13,040.37	2%
PF INTER.	7,965.32	1%
EVENTOS/PROD.	32,132.98	4%
CONVÊNIOS	18,681.74	2%
S. SOLIDARIEDADE	44,853.47	7%
NÃO MONETARIAS (gratuidades)	229,408.66	40%
TOTAL	596,210.82	100%

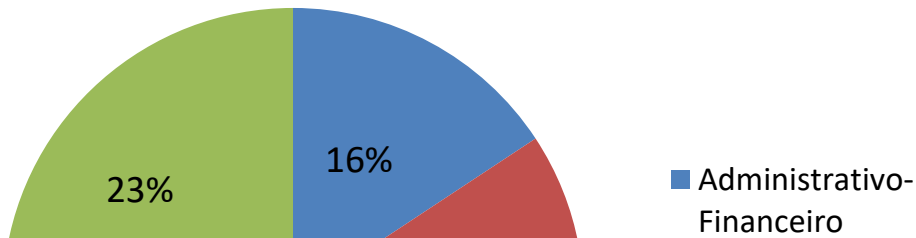
Receitas 2014



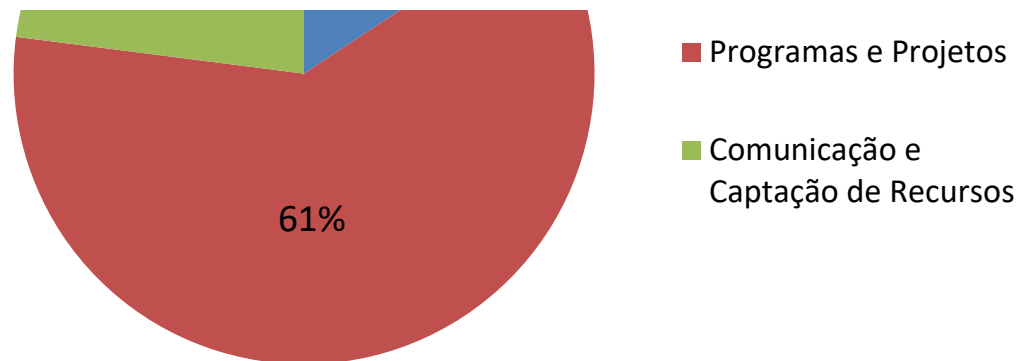


BALANÇO 2014 DO TERRA LIVRE - DESPESAS POR CENTRO DE CUSTO

Despesa por Centro de Custo - 2014



Despesas Monetarias e Não Monetarias - Geral/Ano	R\$
Administrativo-Financeiro - em dinheiro	56,693.67
Admin.Financeiro - em material ou serviço	37,780.41
Programas e Projetos - em dinheiro	254,311.41
Programas e Projetos - em material ou serviço	114,077.00



Comunicação e Captação de Recursos - em dinheiro	57,536.55
Comunicação e Captação de Recursos - em material ou serviço	80,550.85
TOTAL	600,949.89

Total de Despesas - Geral/Ano	R\$	%
Administrativo-	94,474.08	16%
Programas e Projetos	368,388.41	61%
Comunicação e Captação de Recursos	138,087.40	23%
TOTAL	600,949.89	100%

BALANÇO 2014 DO TERRA LIVRE - DESPESAS POR CENTRO DE CUSTO

	Jan	Fev	Mar	Abr	Mai	Jun	Jul	Ago	Set	Out	Nov	Dez
TRANSAÇÕES MONETARIAS (em dinheiro)												
Administrativo-Financeiro	3,565.80	4,350.28	3,850.29	4,998.52	3,794.50	6,482.35	5,265.01	4,406.45	4,600.26	5,103.76	5,325.90	4,950.55
Programas e Projetos	21,682.48	17,664.46	19,285.48	37,531.84	20,992.38	20,796.21	23,139.10	18,123.01	18,915.13	15,240.75	22,197.80	18,742.77
Comunicação e Captação de Recursos	1,075.28	3,078.61	11,815.11	3,400.00	2,385.46	4,049.37	4,132.69	3,684.58	6,167.34	4,921.30	6,126.69	6,700.12
Total Parcial	26,323.56	25,093.35	34,950.88	45,930.36	27,172.34	31,327.93	32,536.80	26,214.04	29,682.73	25,265.81	33,650.39	30,393.44

TRANSAÇÕES NÃO MONETARIAS (gratuidades em material ou serviço)												
Administrativo-Financeiro	2,474.90	3,181.21	4,681.21	3,177.89	2,554.90	2,500.90	4,474.90	4,474.90	2,474.90	2,554.90	2,554.90	2,674.90
Programas e Projetos	2,080.00	4,781.10	4,981.10	5,201.10	12,219.40	8,881.40	10,967.00	10,663.80	12,241.40	18,507.90	10,731.40	12,821.40
Comunicação e Captação de Recursos	1,100.00	1,100.00	33,616.20	1,100.00	1,100.00	1,100.00	1,100.00	1,100.00	1,360.00	5,440.00	23,514.65	8,920.00
Total Parcial	5,654.90	9,062.31	43,278.51	9,478.99	15,874.30	12,482.30	16,541.90	16,238.70	16,076.30	26,502.80	36,800.95	24,416.30
TOTAL MENSAL	31,978.46	34,155.66	78,229.39	55,409.35	43,046.64	43,810.23	49,078.70	42,452.74	45,759.03	51,768.61	70,451.34	54,809.74

Informações relevantes acerca da execução do indicador no período avaliatório

Fonte do indicador : Balanço 2014 / Fluxo de Caixa



Terra Livre

TOTAL
149,010.80
100,517.48
600.00
13,040.37
7,965.32
32,132.98
18,681.74
44,853.47
366,802.16
229,408.66
596,210.82

AS

ICAS

/PROD.

OS

RIEIDADE

NETARIAS (gratuidades)



re



ra Livre



TOTAL

56,693.67

254,311.41

57,536.55

368,541.63

37,780.41
114,077.00
80,550.85
232,408.26
600,949.89