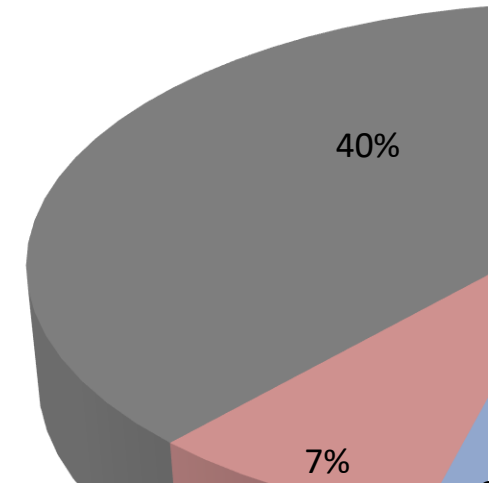


DEMONSTRAÇÃO DE RECEITAS E DESPESAS DO PERÍODO

BALANÇO 2014 DO TERRA LIVRE - RECEITAS 2014

	Jan	Fev	Mar	Abr	Mai	Jun	Jul	Ago	Set	Out
Tipos de Doções	TRANSAÇÕES MONETARIAS									
Donation from People in General	10.451,63	10.634,17	9.421,81	16.610,42	9.713,07	12.200,50	12.494,25	16.858,29	15.786,34	13.245,61
donation from Companies	6.950,00	8.407,05	9.700,00	9.700,00	7.200,00	8.250,00	8.600,00	9.110,43	9.000,00	9.100,00
Anonymous Donations		100,00	300,00		200,00					
Sporatic Donations	884,75	300,00	4,00	4.489,27	5,20	624,00	24,00			511,00
Donation from Abroad	2.765,32									2.200,00
Found-raising in Events					7.550,00		150,00		5.526,75	210,00
Companies and Foundations (call from proposals)		2.805,69	3.444,05		1.764,00	1.680,00	1.848,00	1.764,00	1.848,00	1.848,00
Week of Solidarity			22.733,22	17.120,25			5.000,00			
TOTAL Monetary	21.051,70	22.246,91	45.603,08	47.919,94	26.432,27	22.754,50	28.116,25	27.732,72	32.161,09	27.114,61
TOTAL Non-Monetary	5.654,90	9.062,31	43.278,51	9.478,99	15.874,30	12.482,30	15.542,30	14.238,70	16.076,30	26.502,80
TOTAL GERAL	26.706,60	31.309,22	88.881,59	57.398,93	42.306,57	35.236,80	43.658,55	41.971,42	48.237,39	53.617,41

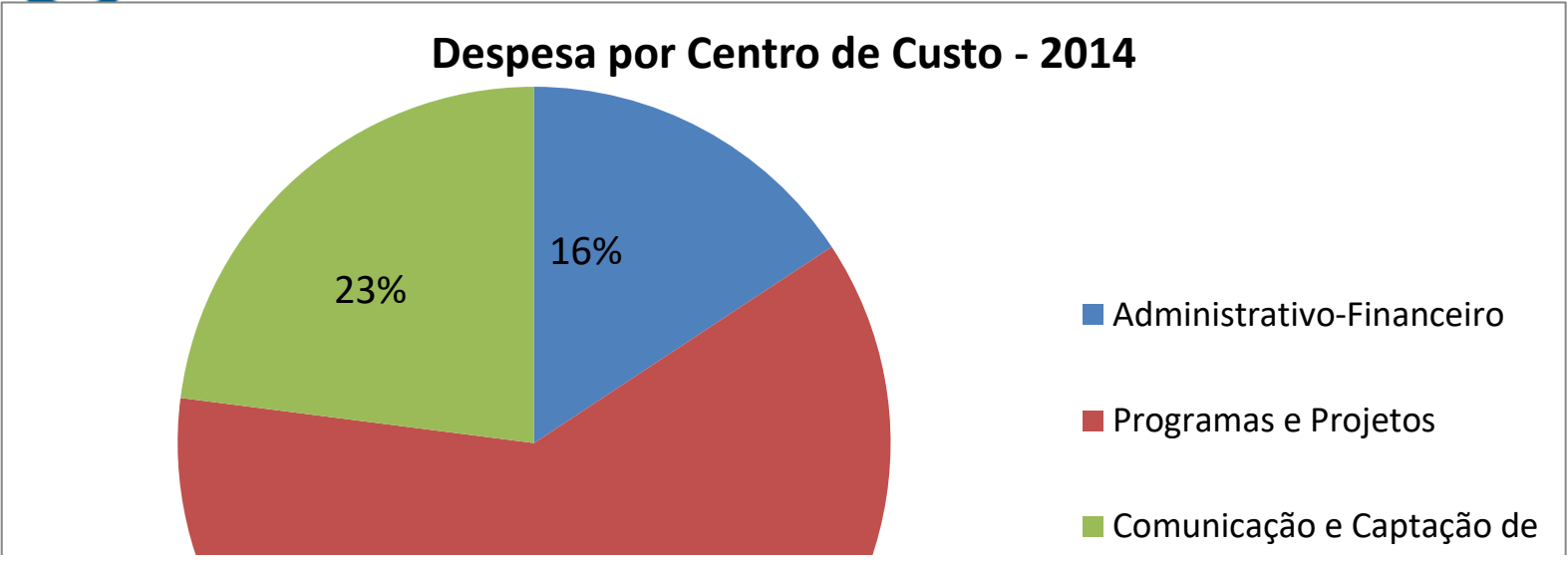
RECEITAS (Doações)	R\$	%
Donation from People	149.010,80	25%
Donation from Companies	100.517,48	19%
Anonymous donations	600,00	0%
Sporatic Donations	13.040,37	2%
Donation from abroad	7.965,32	1%
Found-raising in events	32.132,98	4%
Companies and foundations (call from proposals)	18.681,74	2%
Week of Solidarity	44.853,47	7%
NÃO MONETARIAS (gratuidades)	229.408,66	40%
TOTAL	596.210,82	100%





BALANÇO 2014 DO TERRA LIVRE - DESPESAS POR CENTRO DE CUSTO

re



Despesas Monetarias e Não Monetarias - Geral/Ano	R\$
Administrativo-Financeiro - em dinheiro	56.69
Admin.Financeiro - em material ou serviço	37.78
Programas e Projetos - em dinheiro	254.3
Programas e Projetos - em material ou serviço	114.0
Comunicação e Captação de Recursos - em dinheiro	57.53

Recursos

61%

Comunicação e Captação de Recursos - em material ou serviço	80.55
TOTAL	600.949,89

Total de Despesas - Geral/Ano	R
Administrativo-	94.47
Programas e Projetos	368.3
Comunicação e Captação de Recursos	138.0
TOTAL	600.949,89

BALANÇO 2014 DO TERRA LIVRE - DESPESAS POR CENTRO DE CUSTO

	Jan	Fev	Mar	Abr	Mai	Jun	Jul	Ago	Set	Out
TRANSAÇÕES MONETARIAS (em dinheiro)										
Administrativo-Financeiro	3.565,80	4.350,28	3.850,29	4.998,52	3.794,50	6.482,35	5.265,01	4.406,45	4.600,26	5.103,76
Programas e Projetos	21.682,48	17.664,46	19.285,48	37.531,84	20.992,38	20.796,21	23.139,10	18.123,01	18.915,13	15.240,75
Comunicação e Captação de Recursos	1.075,28	3.078,61	11.815,11	3.400,00	2.385,46	4.049,37	4.132,69	3.684,58	6.167,34	4.921,30
Total Parcial	26.323,56	25.093,35	34.950,88	45.930,36	27.172,34	31.327,93	32.536,80	26.214,04	29.682,73	25.265,81
TRANSAÇÕES NÃO MONETARIAS (gratuidades em material ou serviço)										
Administrativo-Financeiro	2.474,90	3.181,21	4.681,21	3.177,89	2.554,90	2.500,90	4.474,90	4.474,90	2.474,90	2.554,90

Programas e Projetos	2.080,00	4.781,10	4.981,10	5.201,10	12.219,40	8.881,40	10.967,00	10.663,80	12.241,40	18.507,90
Comunicação e Captação de Recursos	1.100,00	1.100,00	33.616,20	1.100,00	1.100,00	1.100,00	1.100,00	1.100,00	1.360,00	5.440,00
Total Parcial	5.654,90	9.062,31	43.278,51	9.478,99	15.874,30	12.482,30	16.541,90	16.238,70	16.076,30	26.502,80
TOTAL MENSAL	31.978,46	34.155,66	78.229,39	55.409,35	43.046,64	43.810,23	49.078,70	42.452,74	45.759,03	51.768,61

Informações relevantes acerca da execução do indicador no período avaliatório

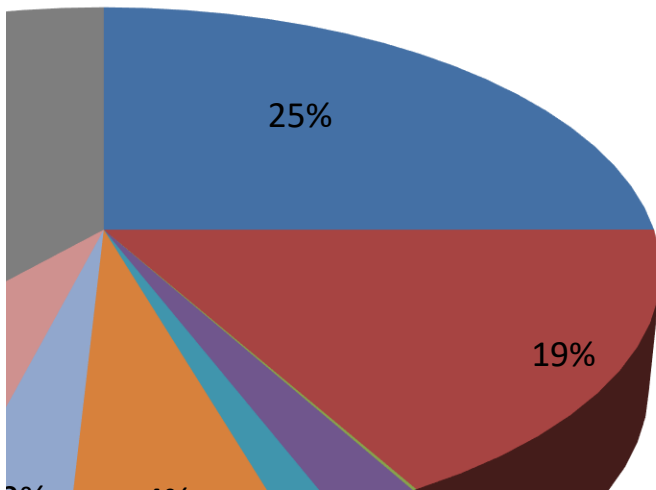
Fonte do indicador : Balanço 2014 / Fluxo de Caixa



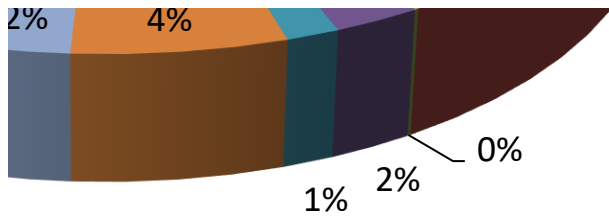
Terra Livre

Nov	Dez	TOTAL
12.562,58	9.032,13	149.010,80
8.500,00	6.000,00	100.517,48
		600,00
5.690,00	508,15	13.040,37
2.000,00	1.000,00	7.965,32
11.831,23	6.865,00	32.132,98
	1.680,00	18.681,74
		44.853,47
40.583,81	25.085,28	366.802,16
36.800,95	24.416,30	229.408,66
77.384,76	49.501,58	596.210,82

Receitas 2014



- Donation from People
- Donation from Companies
- Anonymous donations
- Sporadic Donations
- Donation from abroad
- Found-raising in events
- Companies and foundations (call)



- from proposals)
- Week of Solidarity
- NÃO MONETARIAS (gratuidades)



Terra Livre



Segment	Value
1	33,67
2	30,41
3	11,41
4	77,00
5	36,55

50,85

\$	%
74,08	16%
88,41	61%
87,40	23%
	100%



Nov	Dez	TOTAL
5.325,90	4.950,55	56.693,67
22.197,80	18.742,77	254.311,41
6.126,69	6.700,12	57.536,55
33.650,39	30.393,44	368.541,63
2.554,90	2.674,90	37.780,41

10.731,40	12.821,40	114.077,00
23.514,65	8.920,00	80.550,85
36.800,95	24.416,30	232.408,26
70.451,34	54.809,74	600.949,89

